



Ръководство за потребителя на приложението

Въведение


Приложенията ReSound са създадени да подобрят вашия слух и да ви позволят да получите повече от вашите слухови апарати ReSound.

Иновативната звукова технология и иновативният дизайн на ReSound се предлагат в пълна гама слухови апарати, които правят чуването едно по-приятно преживяване. Слуховите апарати се предлагат единствено от аудиолози и слухопротезисти.

Приложенията ReSound ви позволяват да получите повече от вашите слухови апарати ReSound, като предоставят повече начини за контролиране, персонализиране и облекчение.

За повече информация и помощ за приложенията, моля, посетете уебсайта:
www.resound.com/apps


Ако желаете печатно копие на ръководство за потребителя на приложението, моля, свържете се с отдела за обслужване на клиенти или просто отпечатайте това ръководство за потребителя.



Намиране и инсталирането на приложението




Достъп до приложенията за iPhone, iPad и iPod touch – изтеглете ги от App Store като следвате тези стъпки:

1. Влезте в App Store като докоснете иконата на App Store  на iPhone, iPad или iPod touch
2. В App Store търсете “ReSound” и името на приложението
3. Ако използвате iPad, променете критериите за търсене в горния ляв ъгъл на “iPhone only”
4. След като намерите приложението, натиснете “Get”
5. След това натиснете “Install”
6. Въведете валиден Apple ID и парола
7. След въвеждане на паролата приложението на ReSound ще се изтегли и инсталира
8. След изтегляне можете да намерите приложението на екрана на мобилното устройство – докоснете, за да отворите приложението на ReSound



Достъп на приложенията за устройства с Android – изтеглете на Google Play като следвате следните стъпки:

1. Влезте в Google Play като натиснете върху иконата Play магазина  на вашия телефон с Android.
2. В Google Play търсете “ReSound” и името на приложението
3. След като намерите приложението, докоснете “инсталиране” и след това “приемам”, за да разрешите на приложението достъп до функции на вашия телефон като Bluetooth
4. След въвеждане на паролата приложението на ReSound ще се изтегли и инсталира
5. След завършване на инсталацията докоснете “Отваряне” за да отворите приложението на ReSound

ReSound Smart 3D™ приложение



Приложението ReSound Smart 3D предлага безпрецедентна ориентираност към потребителя със само едно докосване с пръст. Контролирате и регулирате настройките на вашия слухов апарат директно от вашето мобилно устройство, така че да може да персонализирате работата на слуховия апарат да съответства на вашата звукова среда. Можете дори да актуализирате програмите за вашия слухов апарат от вашия слухопротезист и да получавате актуализации на слуховия апарат дистанционно, без да е необходимо да посещавате клиниката. Приложението ще ви показва всички неща, които можете да правите и начина, по който да ги направите.

Приложението ReSound Smart 3D е налично на App Store и Google Play.

За да използвате приложението са ви необходими следните устройства:

Слухови апарати:

- ReSound Smart слухови апарати*: ReSound LiNX 3D или по-нова версия.

Мобилни устройства:

- iPhone, iPad или iPod touch. Приложението ReSound Smart 3D е съвместимо също с Apple Watch.
- Поддържани Android устройства.

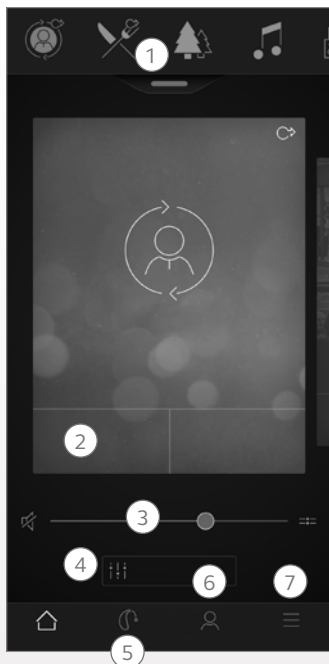
Моля, посетете нашия уебсайт за специфична информация за съвместимостта и за актуален списък на съвместимите мобилни устройства:

www.resound.com/compatibility

*Уверете се, че слуховите апарати са актуализирани с последната версия на фърмуера. Вашият слухопротезист може да актуализира фърмуера на вашия слухов апарат вместо вас.



Функционалност на приложението ReSound Smart 3D



Главен екран:

1. Използвайте горното колело, **падащото меню** или плъзгането на карта, за да изберете вашия слухов апарат или програма за предаване или елемент от любими. Докоснете падащото меню, за да редактирате програми и любими.

2. Използвайте **бързите бутони** за разширено регулиране на звука с едно докосване.

3. Регулирайте **силата на звука** или изключете звука.

4. Влезте в **подобрител на звука** за регулиране на високи/средни/ниски честоти, намаляване на шума, фокусиране върху говор или намаляване на шума от вятър*. Влезте също в Tinnitus Manager за регулиране на височината и варирането на звука от звуковия генератор на тинитус или изберете вашите звуци от природата**.

5. **Меню за навигация.**

6. **“Моето”** меню:

Тук можете да **научите** какво може да прави приложението и **да се свържете с вашия протезист*** за помощ и за получаване на актуализации на настройките на вашия слухов апарат.

7. Меню **“Още”**:

Тук можете да регулирате настройките на приложението и да намерите допълнителна информация за вашето приложение.

*Наличността на функциите зависи от модела на слуховия апарат и настройването от вашия слухопротезист.

**Налично, ако звуковия генератор на тинитус е активиран от вашия слухопротезист.

Предназначение на приложенията за мобилни устройства:

Приложенията за мобилни устройства са предназначени да бъдат използвани с безжични слухови апарати. Приложенията за мобилни устройства изпращат и получават сигнали от безжичните слухови апарати чрез мобилните устройства, за които са разработени приложенията.

CE
0297

GN ReSound A/S
Lautrupbjerg 7
DK-2750 Ballerup
Дания

Всички въпроси, свързани с Директива 93/42/ЕИО на ЕС относно медицинските изделия, трябва да бъдат адресирани към GN ReSound A/S

ReSound Smart™ приложение



Приложението ReSound Smart предлага същия интерфейс с ориентираност към потребителя като ReSound Smart 3D за контролиране и регулиране на вашите слухови апарати. Това приложение се свързва към слуховите апарати ReSound, които не се поддържат от ReSound Assist.

Приложението ReSound Smart е налично на App Store и Google Play.

За да използвате приложението са ви необходими следните устройства:

Слухови апарати:

- ReSound Smart слухови апарати*: ReSound LiNX², ReSound LiNX, ReSound LiNX TS, ReSound ENZO², ReSound ENZO или ReSound Up Smart.

Мобилни устройства:

- iPhone, iPad или iPod touch. Приложението ReSound Smart е съвместимо също с Apple Watch.
- Поддържани Android устройства.

Моля, посетете нашия уебсайт за специфична информация за съвместимостта и за актуален списък на съвместимите мобилни устройства: www.resound.com/compatibility

*Уверете се, че слуховите апарати са актуализирани с последната версия на фърмуера. Като алтернатива, вашият слухопротезист може да актуализира фърмуера на вашия слухов апарат вместо вас.

Предназначение на приложенията за мобилни устройства:

Приложенията за мобилни устройства са предназначени да бъдат използвани с безжични слухови апарати. Приложенията за мобилни устройства изпращат и получават сигнали от безжичните слухови апарати чрез мобилните устройства, за които са разработени приложенията.



GN ReSound A/S
Lautrupbjerg 7
DK-2750 Ballerup
Дания

Всички въпроси, свързани с Директива 93/42/ЕИО на ЕС относно медицинските изделия, трябва да бъдат адресирани към GN ReSound A/S



Приложение ReSound Control



Приложението ReSound Control позволява да контролирате вашите слухови апарати.

Използвано с Phone Clip+, ReSound Control позволява да използвате мобилното си устройство за лесен преглед и дистанционно управление на вашите безжични слухови апарати на ReSound и безжични аксесоари на ReSound.

Приложението ReSound Control е налично на App Store и Google Play.

За да използвате приложението са ви необходими следните устройства:

Слухови апарати:

- Безжични слухови апарати ReSound.

Безжичен аксесоар:

- ReSound Phone Clip+.

Мобилни устройства:

- iPhone, iPad or iPod touch с iOS 7 или по-нова версия.
- Android устройства* с Android OS 2.3.5 или по-нова версия.

За най-голяма ефективност, приложението ReSound Control не трябва да се използва активно на повече от едно мобилно устройство едновременно.

За повече информация, моля, вижте www.resound.com/control

*Функционалността е потвърдена на избрани модели от HTC, Huawei, LG, Motorola, Samsung и Sony.



Функционалност на приложението ReSound Control



1. Регулиране на силата на звука или изключване на звука на вашите безжични слухови апарати.

Регулиране на силата на звука или изключване на звука на вашите безжични аксесоари.

2. Използвайте специалния екран за свързването за преглед на свързването между приложението и вашите слухови апарати.

3. Променете ръчните програми и програмите за предаване.

Предназначение на приложенията за мобилни устройства:

Приложенията за мобилни устройства са предназначени да бъдат използвани с безжични слухови апарати. Приложенията за мобилни устройства изпращат и получават сигнали от безжичните слухови апарати чрез мобилните устройства, за които са разработени приложенията.

CE
0297

GN ReSound A/S
Lautrupbjerg 7
DK-2750 Ballerup
Дания

Всички въпроси, свързани с Директива 93/42/ЕИО на ЕС относно медицинските изделия, трябва да бъдат адресирани към GN ReSound A/S

Приложение ReSound Relief™



Приложението ReSound Relief предлага балансирано и гъвкаво управление на тинитус. То използва комбинация от звуци и релаксиращи упражнения, които са предназначени да разсеят вашия мозък от фокусирането върху тинитуса. С времето мозъкът се научава да се фокусира по-малко върху тинитуса. Освен това седем умения за справяне надграждат върху помощните и терапевтичните елементи на приложението, осигурявайки полезни съвети за управление и разбиране на тинитус.

Приложението е инструмент за всеки с тинитус. То трябва да бъде използвано в комбинация с програма или план за управление на тинитус, зададени от слухопротезист.

Приложението ReSound Relief е налично на App Store и Google Play.

За да използвате приложението са ви необходими следните устройства:

Слухови апарати:

- Слуховите апарати ReSound Smart за директно предаване от iPhone, iPad или iPod touch или слухови апарати ReSound разрешено безжично приемане в комбинация с аксесоар Phone Clip+ за директно предаване на звук на устройства с Android.

Мобилни устройства:

- iPhone, iPad или iPod touch.
- Android устройства с Android OS 4.4 или по-нова версия.


Слушалки:

- Можете също да използвате приложението със стандартни слушалки, свързани към телефона.

За повече информация, моля, посетете: www.resound.com/reliefapp



Функционалност на приложението ReSound Relief



Приложението позволява да управлявате вашата лична библиотека от звуково-терапевтични файлове и позволява да създадете ваши собствени звукови пейзажи от звуци от природата и кратки музикални изпълнения.

1. Звукова терапия:

Слушайте, създавайте и изтегляйте звукови пейзажи.

2. Терапии:

Открийте различни терапии, които да ви помогнат да се отпуснете.

3. Обучение:

Намерете информация за тинитус.

4. Моето облекчение:

Проследявайте използването на вашето приложение.

Предназначение на приложението:

Приложението е предназначено да предоставя звукова терапия и релаксиращи упражнения, които целят да разсеят пациент с тинитус от фокусиране върху тинитуса. То може да бъде използвано като част от план за управление на тинитус. То не е предназначено да бъде използвано при аудиоложко/отнологично лечение на симптоматичен тинитус или за маскиране на вътрешни шумове.



Предупреждение за тинитус

За предотвратяване на възможно увреждане на слуха, не слушайте с високи нива на силата на звука за продължителни периоди.



GN ReSound A/S
Lautrupbjerg 7
DK-2750 Ballerup
Дания

Всички въпроси, свързани с Директива 93/42/ЕИО на ЕС относно медицинските изделия, трябва да бъдат адресирани към GN ReSound A/S.

Предупреждения и предпазни мерки

Използване с приложения за мобилни устройства:

Известяването за актуализации на приложението не трябва да бъдат деактивирани и се препоръчва потребителят да инсталира всички актуализации на приложението и операционната система, за да се осигури най-високото ниво на защита срещу уязвимости.


Приложението трябва да бъде използвано само с устройства ReSound, за които е предназначено. ReSound не поема никаква отговорност, ако приложението се използва с други устройства или ако приложения на трети страни се използват за управление на ReSound устройства.

Прилагайте само пакети за дистанционна фина настройка, които очаквате да получите за вашите слухови апарати.

Предупреждения и предпазни мерки

Ако използвате приложението на ReSound със слуховия апарат, моля, не пропускайте да прочетете ръководството за потребителя за слуховия апарат. Ръководството за потребителя за слуховия апарат е включено в комплекта на слуховия апарат. Ако ви е необходимо ново копие, моля, свържете се с отдела за обслужване на клиенти на ReSound.

Обърнете внимание на информацията, обозначена със символа за предупреждение

 **ПРЕДУПРЕЖДЕНИЕ** показва ситуация, която би могла да доведе до сериозни наранявания,
ВНИМАНИЕ показва ситуация, която би могла да доведе до леки и умерени наранявания.



Произведено съгласно
Директивата на ЕС относно медицинските изделия
93/42/ЕИО:

Световна централа

GN ReSound A/S
Lautrupbjerg 7
DK-2750 Ballerup
Дания
Тел.: +45 4575 1111
resound.com

CVR № 55082715

© 2019 GN Hearing A/S. Всички права запазени. ReSound е търговска марка на GN Hearing A/S. Apple, логот на Apple, iPhone, iPad, iPod touch и Apple Watch са търговски марки на Apple Inc., регистрирани в САЩ и други държави. App Store е марка за услуги на Apple Inc., регистрирана в САЩ и други държави. Android, Google Play и логото на Google Play са търговски марки на Google Inc. Роботът на Android се възпроизвежда или променя от творение, създадено и споделяно от Google и се използва съгласно условията, описани в Creative Commons 3.0 Attribution License. Словната марка и логата на Bluetooth са регистрирани търговски марки, притежавани от Bluetooth SIG, Inc.

ReSound GN