



# App-gebruikershandleiding

# Inleiding


**De ReSound apps zijn bedoeld om uw hoorervaring te verbeteren en te zorgen dat u nog meer profijt hebt van uw ReSound hoortoestellen.**

Geniet van de innovatieve geluidstechnologie en het design van ReSound. De door uw audicien aangepaste instellingen zorgen voor een uitstekende geluidskwaliteit in uw gezinsleven, uw sociale leven en op uw werk. De hoortoestellen zijn exclusief verkrijgbaar bij audiologen en hoorspecialisten.

Met de ReSound apps haalt u meer uit uw ReSound hoortoestellen via nieuwe manieren voor het bedienen, personaliseren en verlichten.

Ga voor meer informatie en hulp voor apps naar de website:  
**[www.resound.com/apps](http://www.resound.com/apps)**


Als u graag een gedrukte versie van de app-gebruikershandleiding wilt, neemt u dan contact op met de klantenservice of druk deze gebruikershandleiding af.



# De app zoeken en installeren




## **Apps voor iPhone, iPad en iPod touch - downloaden in de App Store door onderstaande stappen te volgen:**

1. Open de App Store door op het pictogram op uw iPhone, iPad of iPod touch te tikken  op een iPhone, iPad of iPod touch
2. Zoek in de App Store naar "ReSound" en de naam van de app
3. Als u gebruik maakt van een iPad, wijzig de zoekcriteria links bovenin de hoek dan naar "alleen iPhone"
4. Tik als u de app gevonden hebt op "Ophalen"
5. Tik vervolgens op "Installeren"
6. Voer een geldig Apple ID en wachtwoord in
7. Na het invoeren van het wachtwoord wordt de ReSound app gedownload en geïnstalleerd
8. Na het downloaden kunt u de app vinden op het scherm van uw mobiele apparaat - tik erop om de ReSound app te openen



## **Apps voor Android-apparaten - downloaden in Google Play door onderstaande stappen te volgen:**

1. Open de Play Store door op het pictogram  van de Play Store te tikken op uw Android-telefoon.
2. Zoek in Google Play naar "ReSound" en de naam van de app
3. Tik als u de app gevonden hebt op "Installeren" en op "Accepteren" om de app toestemming te geven bepaalde functies op uw telefoon te gebruiken, zoals Bluetooth
4. Na het invoeren van het wachtwoord wordt de ReSound app gedownload en geïnstalleerd
5. Als de installatie voltooid is, tikt u op "Openen" om de ReSound app te openen

# ReSound Smart 3D™-app



De ReSound Smart 3D-app biedt ongekeerde gebruikersvriendelijkheid met slechts een tik van uw vinger. Controleer de instellingen van uw hoortoestel direct vanaf uw mobiele apparaat, zodat u de hoorervaring kunt personaliseren en kan laten aansluiten op uw geluidsomgevingen. U kunt zelfs uw hoortoestelprogramma's laten bijwerken door uw audicien en updates voor uw hoortoestel ontvangen zonder naar de kliniek te gaan. De app begeleidt u door alle dingen die u kunt doen en hoe u ze doet.

De ReSound Smart 3D-app is verkrijgbaar in de App Store en Google Play .

## **Om de app te kunnen gebruiken, hebt u de volgende apparaten nodig:**

### *Hoortoestellen:*

- ReSound Smarthoren hoortoestellen\*: ReSound LiNX 3D of latere uitgave.

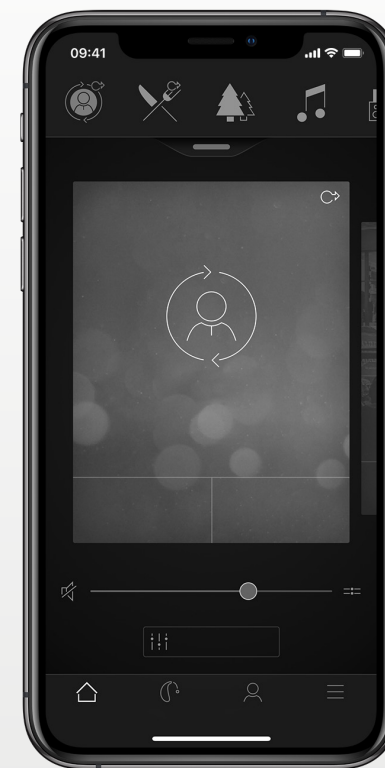
### *Mobiele toestellen:*

- iPhone, iPad of iPod touch. De ReSound Smart app is ook compatibel met Apple Watch.
- Ondersteunde Android-toestellen.

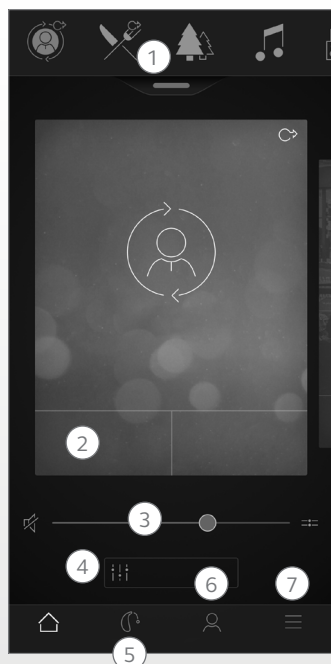
Ga naar onze website voor specifieke informatie over compatibiliteit en een bijgewerkte lijst van compatibele mobiele apparaten:

**[www.resound.com/compatibility](http://www.resound.com/compatibility)**

\* Controleer of de hoortoestellen zijn bijgewerkt met de nieuwste firmware-versie. Uw audicien kan de firmware van het hoortoestel voor u bijwerken.



# Functionaliteit ReSound Smart 3D™-app



Hoofdscherm:

1. Gebruik de bovenste carrousel, **drop-down** of kaart doorhalen om uw hoortoestel of streamingprogramma te kiezen, of uw Favoriet. Tik op de drop-down om Programma's en Favorieten te bewerken.

2. Gebruik **Quick buttons** voor geavanceerde geluids aanpassingen met een tik.

3. Pas **volume** aan of zet op stil.

4. Ga naar de **Sound Enhancer** om treble/mid/bass, lawaaionderdrukking, spraakfocus of windruisonderdrukking aan te passen\*. Gebruik Tinnitus manager voor het afstellen van de hoge tonen en variatie van geluid van de Tinnitus Sound Generator of om Natuurgeluid te selecteren\*\*.

5. **Navigatiemenu.**

6. Het menu **“Mijn”**:

Hier **leert** u wat de app kan doen en hier kunt u **contact opnemen met uw audicien\*** om hulp te vragen en updates te ontvangen aan uw hoortoestellen.

7. Het menu **“Meer”**:

Hier kunt u de instellingen van de app aanpassen en aanvullende informatie lezen over uw app.

\*Beschikbaarheid van functie is afhankelijk van het model van het hoortoestel en de aanpassing door uw audicien.

\*\*Beschikbaar als de Tinnitus Sound Generator ingeschakeld is door uw audicien.

## Beoogd gebruik met apps voor mobiele apparaten:

Apps voor mobiele apparaten zijn bedoeld om in combinatie met de draadloze hoortoestellen te gebruiken. Mobiele apps verzenden en ontvangen signalen van de draadloze toestellen via mobiele apparaten waarvoor de apps ontwikkeld zijn.

CE  
0297

GN ReSound A/S  
Lautrupbjerg 7  
DK-2750 Ballerup  
Denemarken

Vragen met betrekking tot de EU Richtlijn Medische apparaten 93/42/EEC dienen gericht te worden aan GN ReSound A/S

# ReSound Smart™-app



De ReSound Smart-app beschikt over hetzelfde gebruiksvriendelijke interface als de ReSound Smart 3D voor bediening van en het doen van aanpassingen aan uw hoortoestellen. Deze app maakt verbinding met ReSound hoortoestellen die ReSound Assist niet ondersteunt.

De ReSound Smart-app is verkrijgbaar in de App Store en Google Play.

## Om de app te kunnen gebruiken, hebt u de volgende apparaten nodig:

### Hoortoestellen:

- ReSound Smart hoortoestellen\*: ReSound LiNX<sup>2</sup>, ReSound LiNX, ReSound LiNX TS, ReSound ENZO<sup>2</sup>, ReSound ENZO of ReSound Up Smart.

### Mobiele toestellen:

- iPhone, iPad of iPod touch. De ReSound Smart-app is ook compatibel met Apple Watch.
- Ondersteunde Android-toestellen.

Ga naar onze website voor specifieke informatie over compatibiliteit en een bijgewerkte lijst van compatibele mobiele apparaten: [www.resound.com/compatibility](http://www.resound.com/compatibility)

\*Controleer of de hoortoestellen zijn bijgewerkt met de nieuwste firmware-versie. Als dit niet het geval is, kan uw audicien de firmware van het hoortoestel voor u bijwerken.

## Beoogd gebruik met apps voor mobiele apparaten:

Apps voor mobiele apparaten zijn bedoeld om in combinatie met de draadloze hoortoestellen te gebruiken. Mobiele apps verzenden en ontvangen signalen van de draadloze toestellen via mobiele apparaten waarvoor de apps ontwikkeld zijn.



0297

GN ReSound A/S  
Lautrupbjerg 7  
DK-2750 Ballerup  
Denemarken

Vragen met betrekking tot de EU Richtlijn Medische apparaten 93/42/EEC dienen gericht te worden aan GN ReSound A/S



# ReSound Control app



De ReSound Control app biedt u controle over uw hoortoestellen. Met ReSound Control kunt u, in combinatie met de Telefoonclip+, uw mobiele apparaat gebruiken voor een eenvoudig overzicht en het extern bedienen van uw ReSound hoortoestellen en ReSound draadloze accessoires.

De ReSound Control-app is verkrijgbaar in de App Store en Google Play.

## Om de app te kunnen gebruiken, hebt u de volgende apparaten nodig:

### Hoortoestellen:

- ReSound draadloze hoortoestellen.

### Draadloos accessoire:

- ReSound Telefoonclip+.

### Mobiele toestellen:

- iPhone, iPad of iPod touch op iOS 7 of hoger.
- Android-apparatuur\* met Android OS 2.3.5 of hoger.

Voor de beste prestaties mag de ReSound Control app niet op meer dan één apparaat tegelijkertijd actief gebruikt worden.

Ga voor meer informatie naar [www.resound.com/control](http://www.resound.com/control)

\*Functionaliteit gecontroleerd op bepaalde modellen van HTC, Huawei, LG, Motorola, Samsung en Sony.



# Functionaliteit ReSound Control app



1. **Pas het volumeniveau** van uw draadloze hoortoestellen aan of zet het stil.

Pas het volumeniveau op uw draadloze accessoires aan of zet het stil.

2. Gebruik het speciale **koppelingsscherf** voor een overzicht van aansluitingen tussen de app en uw hoortoestellen.

3. **Handmatige en streamerprogramma's wijzigen.**

## Beoogd gebruik met apps voor mobiele apparaten:

Apps voor mobiele apparaten zijn bedoeld om in combinatie met de draadloze hoortoestellen te gebruiken. Mobiele apps verzenden en ontvangen signalen van de draadloze toestellen via mobiele apparaten waarvoor de apps ontwikkeld zijn.

CE  
0297

GN ReSound A/S  
Lautrupbjerg 7  
DK-2750 Ballerup  
Denemarken

Vragen met betrekking tot de EU Richtlijn Medische apparaten 93/42/EEC dienen gericht te worden aan GN ReSound A/S.



# ReSound Relief™-app



De ReSound Relief-app biedt gebalanceerd en flexibel tinnitusbeheer. Het maakt gebruik van een combinatie van geluiden en ontspanningsoefeningen die bedoeld zijn om uw aandacht af te leiden van tinnitus. In de loop der tijd leren de hersenen zich minder te richten op de tinnitus. Daarnaast breiden zeven coping vaardigheden verder uit op de advies- en therapeutische elementen van de app, met interessante tips voor het managen en begrijpen van tinnitus.

De app is een tool voor iedereen die tinnitus heeft. Hij dient gebruikt te worden in combinatie met een tinnitusbeheerprogramma of een plan dat is opgesteld door een audicien.

De ReSound Relief-app is verkrijgbaar in de App Store en Google Play .

## **Om de app te kunnen gebruiken, hebt u de volgende apparaten nodig:**

### *Hoortoestellen:*

- ReSound Smart-hoortoestellen voor het direct streamen naar hoortoestellen van een iPhone, iPad of iPod touch of voor draadloos gebruik geschikte ReSound hoortoestellen in combinatie met een Unite Telefoonclip+ accessoire voor direct streamen naar Android-apparaten.


### *Mobiele toestellen:*

- iPhone, iPad of iPod touch.
- Android-apparatuur met Android OS 4.4 of hoger.


### *Hoofdtelefoon:*

- U kunt de app ook gebruiken in combinatie met een standaardhoofdtelefoon die met de telefoon verbonden is.

Ga voor meer informatie naar: [www.resound.com/reliefapp](http://www.resound.com/reliefapp)



# Functionaliteit ReSound Relief-app



Met de app kunt u uw persoonlijke bibliotheek aan geluidstherapiebestanden beheren en uw eigen soundscapes samenstellen uit natuurgeluiden en korte muziekstukken.

## **1. Geluidstherapie:**

soundscapes luisteren, creëren en downloaden.

## **2. Therapieën:**

zoek verschillende therapieën waarmee u zich kunt ontspannen.

## **3. Meer lezen:**

vind informatie over tinnitus.

## **4. My Relief:**

traceer uw app-gebruik.

### **Beoogd gebruik van de app:**

De app is bedoeld om geluidstherapie en ontspanningsoefeningen te bieden waarmee een tinnituspatiënt afgeleid wordt van de tinnitus. Hij kan gebruikt worden als onderdeel van een tinnitusbeheerplan. Hij is niet bedoeld voor gebruik in een audiologische/ontologische behandeling van symptomatische tinnitus of het maskeren van interne geluiden.

### **⚠ Waarschuwing tinnitus**

Om mogelijk gehoorverlies te voorkomen, mag u niet gedurende langere perioden naar geluiden op hoge volumenniveaus luisteren.



GN ReSound A/S  
Lautrupbjerg 7  
DK-2750 Ballerup  
Denemarken

Vragen met betrekking tot de EU Richtlijn Medische apparaten 93/42/EEC dienen gericht te worden aan GN ReSound A/S.

# Waarschuwingen en voorzorgsmaatregelen

## **Gebruik met mobiele apps:**

Meldingen van app updates zouden niet uitgeschakeld mogen worden. Het wordt aanbevolen dat de gebruiker alle updates aan de app en het besturingssysteem installeert om te zorgen voor de hoogste bescherming tegen kwetsbaarheden.

De app mag alleen gebruikt worden met ReSound-apparaten waarvoor hij bedoeld is. ReSound aanvaardt geen verantwoordelijkheid als de app gebruikt wordt met andere apparaten of als apps van derde partijen gebruikt worden om de apparaten van ReSound te bedienen. Gebruik alleen fijnafstellingspakketten op afstand die u voor uw hoortoestellen verwacht te krijgen.

## **Waarschuwingen en voorzorgsmaatregelen**


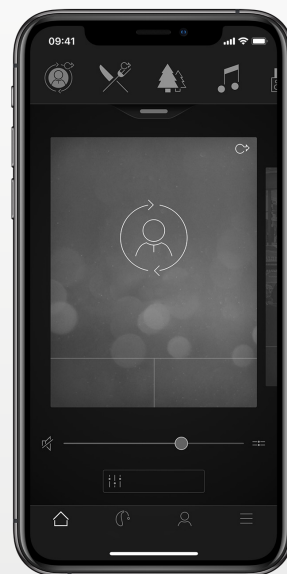
Als u de ReSound app gebruikt in combinatie met het hoortoestel, lees dan de gebruikershandleiding bij het hoortoestel. De gebruikershandleiding bij het hoortoestel is meegeleverd bij het hoortoestel. Als u een nieuw exemplaar wilt, neem dan contact op met de klantenservice van ReSound.

Lees informatie met een waarschuwingssymbool zorgvuldig door



**WAARSCHUWING** wijst op een situatie die kan leiden tot ernstige verwondingen.

**VOORZORGSMAATREGEL** wijst op een situatie die kan leiden tot kleine en redelijk grote verwondingen.



Geproduceerd conform  
EU Medische richtlijn 93/42/EEG:

**Internationaal Hoofdkantoor**

GN ReSound A/S  
Lautrupbjerg 7  
DK-2750 Ballerup  
Denemarken  
Tel.: +45 4575 1111  
resound.com

**Nederland**

GN Hearing Benelux BV  
Het Hazeland 5-7  
NL-6931 KA Westervoort  
Tel: +31 (0)26 319 5000  
info@gnresound.nl  
resound.com

**Contact België**

GN Hearing Benelux BV  
Postbus 85  
NL-6930 AB Westervoort  
Tel: + 32 (0)2 513 55 91  
info@gnresound.be  
resound.com

CVR-nr. 55082715

© 2019 GN Hearing A/S. Alle rechten voorbehouden. ReSound is een handelsmerk van GN Hearing A/S. Apple, het Apple-logo, iPhone, iPad, iPod touch en Apple Watch zijn handelsmerken van Apple Inc., geregistreerd in de Verenigde Staten en andere landen. App Store is a service mark of Apple Inc., registered in the U.S. and other countries. Android, Google Play en het Google Play-logo zijn handelsmerken van Google Inc. De Androidrobot is wordt geproduceerd of aangepast van werk dat gecreëerd en gedeeld wordt door Google en gebruikt conform voorwaarden die omschrijven zijn in de Creative Commons 3.0 Attribution License. Het woordmerk en logo Bluetooth zijn geregistreerde handelsmerken van Bluetooth SIG, Inc.